



PORTE ABATTANT
TYPE SERVICE
1 VANTAIL

FICHE TECHNIQUE

Porte Type Service à un seul vantail

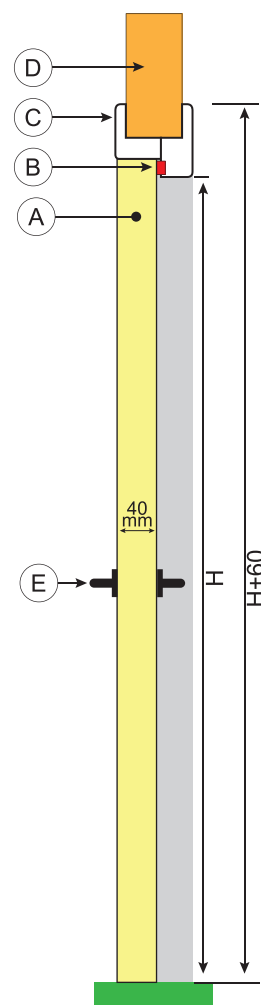
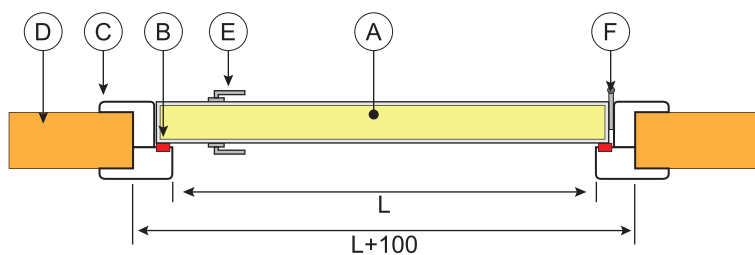


La porte type “ **SERVICE** ” est destinée à des locaux techniques, bureaux, sanitaires.

Elle est composée d'un vantail isolé avec du polyuréthane injecté d'épaisseur 40 mm et d'un cadre en aluminium anodisé.

Les charnières sont en aluminium et la poignée, en matériau plastique, avec serrure à clef ou, sur demande, avec serrure “libre/ occupé”.

- (A) Polyuréthane
- (B) Joint Détenchiète
- (C) Cadre en Alu
- (D) Mure / Pannaux
- (E) Serrure en Alu/Inox
- (F) Charniere en Alu





Ouverture Gauche



Ouverture Droite



Ferme Porte



Protection En Inox



Hublot



Profilé De Protection



PORTE ABATTANT
TYPE SERVICE
2 VANTAUX

FICHE TECHNIQUE

Porte Type Service à double vantaux

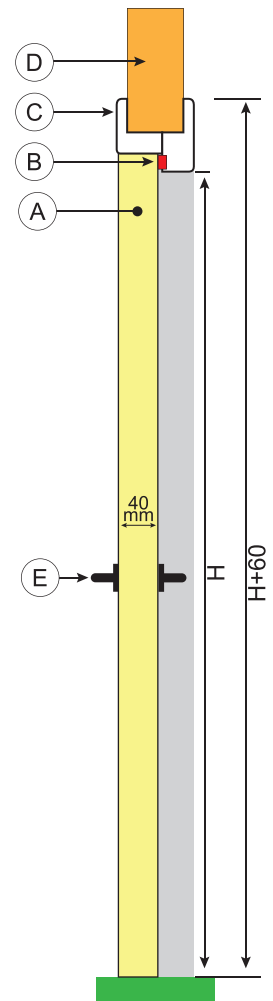
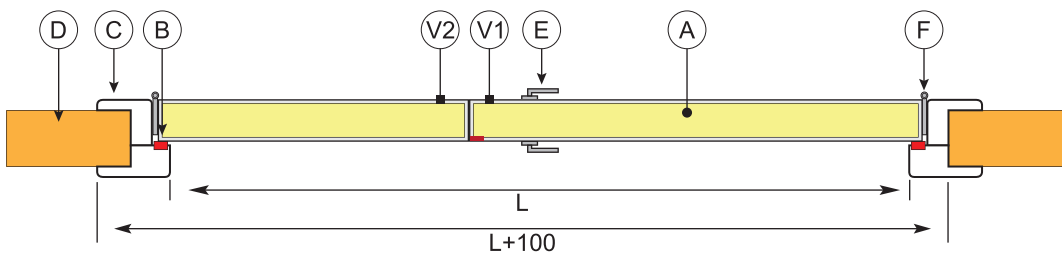


La porte type “**SERVICE**” est destinée à des locaux techniques, bureaux, sanitaires.

Elle est composée d'un vantail isolé avec du polyuréthane injecté d'épaisseur 40 mm et d'un cadre en aluminium anodisé.

Les charnières sont en aluminium et la poignée, en matériaux plastique, avec serrure à clef ou, sur demande, avec serrure “libre/ occupé”.

- Ⓐ Polyuréthane
- Ⓑ Joint D'étancheite
- Ⓒ Cadre en Alu
- Ⓓ Mure / Panneaux
- Ⓔ Serrure en Alu/Inox
- Ⓕ Charnière en Alu
- Ⓥ1 Battant Ouvrant
- Ⓥ2 Battant Fixe/Ouvrant





Ouverture Gauche



Ouverture Droite



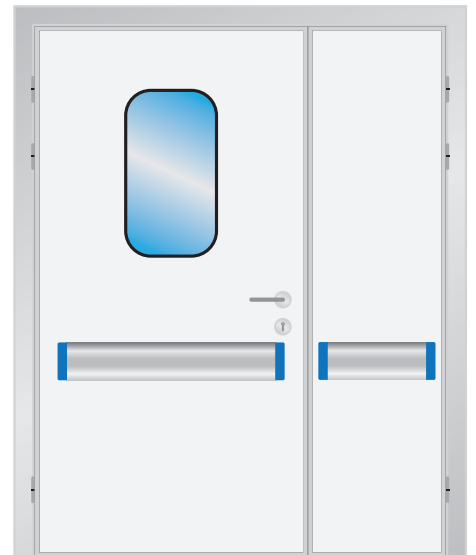
Ferme Porte



Protection En Inox



Hublot



Profilé De Protection